


Tau 70

// Stiltech line



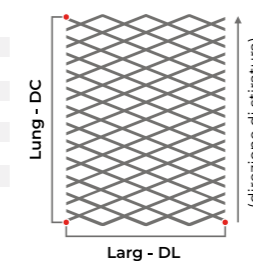
Material	Name	Weight kg/m ²	sheet t mm	OA %	OA Max %	1000x2000	1250x2500	1500x3000
Carbon steel	T 40 - 6,5 x 1,5 - d. 20	6.2	8.0 (-)	52 (-)	60 (-)	☑	☑	
Carbon steel	T 40 - 6,5 x 2 - d. 20	8.3	8.0 (-)	52 (-)	60 (-)	☑	☑	
Aluminium	T 40 - 6,5 x 3 - d. 20	3.8	8.0 (-)	52 (-)	60 (-)	☑	☑	☑

Riferimenti

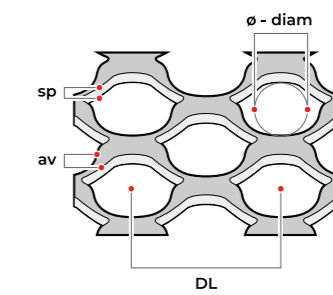
- Nome** = Geom DL - av x sp - diam
- Geom** = Esagonale, Romboidale, Quadra, Tonda, Spianata
- DL** = Diagonale Lunga
- av** = Avanzamento
- sp** = Spessore
- ø - diam** = Diametro
- spFin** = Spessore finale
- v/p %** = % vuoto su pieno
- Larg - DL** = Larghezza in direzione DL
- Lung - DC** = Lunghezza in direzione DC (direzione di stiratura)

Dimensioni

Bobine - Fogli - Rotoli



Dimensione maglia



Facciata a vista

