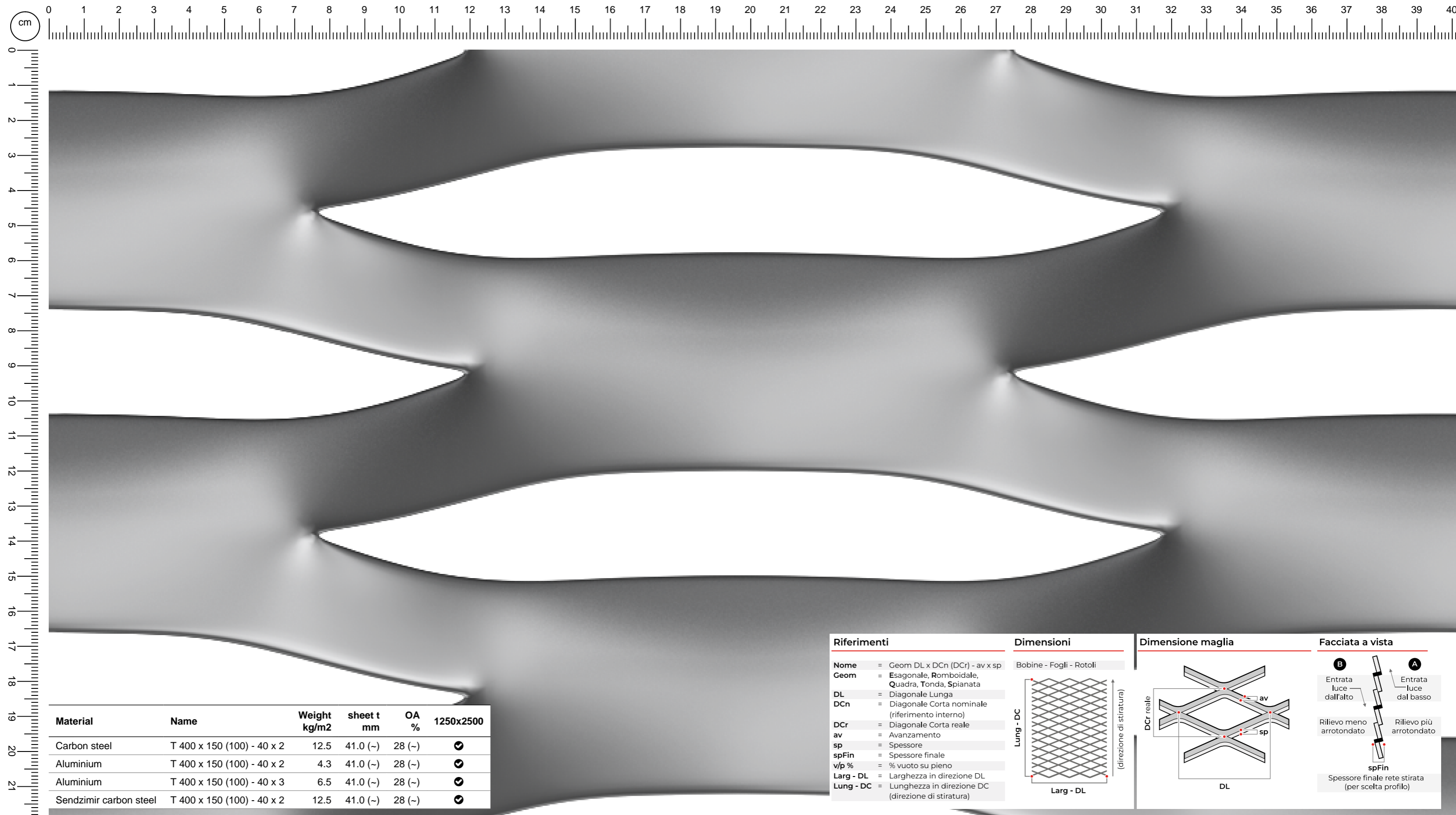


# Luna 400

// Ultra Limites line

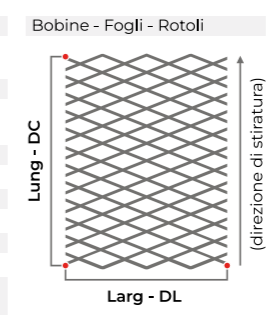


| Material              | Name                       | Weight kg/m2 | sheet t mm | OA %   | 1250x2500 |
|-----------------------|----------------------------|--------------|------------|--------|-----------|
| Carbon steel          | T 400 x 150 (100) - 40 x 2 | 12.5         | 41.0 (-)   | 28 (-) | ☑         |
| Aluminium             | T 400 x 150 (100) - 40 x 2 | 4.3          | 41.0 (-)   | 28 (-) | ☑         |
| Aluminium             | T 400 x 150 (100) - 40 x 3 | 6.5          | 41.0 (-)   | 28 (-) | ☑         |
| Senzimir carbon steel | T 400 x 150 (100) - 40 x 2 | 12.5         | 41.0 (-)   | 28 (-) | ☑         |

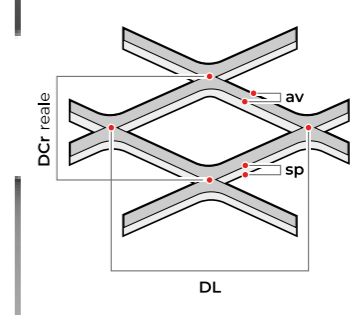
### Riferimenti

- Nome** = Geom DL x DCn (DCr) - av x sp
- Geom** = Esagonale, Romboidale, Quadra, Tonda, Spianata
- DL** = Diagonale Lunga
- DCn** = Diagonale Corta nominale (riferimento interno)
- DCr** = Diagonale Corta reale
- av** = Avanzamento
- sp** = Spessore
- spFin** = Spessore finale
- v/p %** = % vuoto su pieno
- Larg - DL** = Larghezza in direzione DL
- Lung - DC** = Lunghezza in direzione DC (direzione di stiratura)

### Dimensioni



### Dimensione maglia



### Facciata a vista

